

S Monteringsanvisning och användar instruktioner S

S Innan Ni börjar montera bordtennisbordet, läs monteringsanvisningen och användar informationen noggrant. De innehåller viktiga säkerhetsråd vid användandet av bordet. Spara instruktionerna för skötselråd och eventuella beställningar av reservdelar.

- Låt minst två vuxna delta i monteringen av bordtennisbordet. Bordet bör bäras ut på ett rent och mjukt golv.
- Innan monteringen börjar, kontrollera att alla delar finns med. Se även till att de är i gott skick.
- Följ ABC hänvisningen i bokstavsordning vid monteringen av bordet.
- Om det är ett **text märke**, läs förklaringen på sidan 14.
- Om det är ett **del märke**, läs informationen i delistan på sidan 16.
- Använd de **verktyg** som rekommenderas för varje monteringsfas.

text märke



del märke






13

verktyg



2

S Textmarkeringar för montering

-  • Upprepa dessa monteringssteg med den andra bordshalvan.
-  • Upprepa dessa monteringssteg med den andra bordshalvan.
-  • Upprepa dessa monteringssteg med den andra bordshalvan.
-  • Dra inte åt muttern **17** för hårt, så att bordtennisbordet lätt kan fällas ut och ihop. Gå tillbaka till steg "H" och montera den andra bordshalvan.
-  • Efter monteringen, kontrollera alla rörliga delar på bordet, så att de överensstämmer med användar instruktionerna. På vissa bordtennisbord finns en skyddsfilm på speleytan. Avlägsna den försiktigt.



14

S Användar instruktioner

S **VARNING!** 
OBS! Notera att låsningsanordningen inte är någon leksak. Lämna aldrig små barn oövervakade när bordet står i uppfällt läge.

OBS!

Står bordet uppfällt utomhus, tänk på att det kan blåsa omkull. Transport, montering och demontering av bordet bör ske av vuxna. Förflyttning eller spel på bordet kan endast göras efter korrekt låsning av säkerhetsanordningarna.

17

Användar information






Bordtennisbord

Internationella tävlingsmått i utfällt läge:

Längd: 274 cm
Bredd: 152,5 cm
Höjd: 76 cm

Bt- bordet består av två bordsskivor och ett underrede.

Är ditt bt-bord märkt med  på undersidan och i bruksanvisningen är det ett utomhusbord och kan stå ute året om.

Är ditt bordtennisbord märkt med  &  i bruksanvisningen ska det skyddas från regn och förvaras inomhus med normal rumstemperatur.

Säkerhet

Följ noggrant monteringsanvisningen vid monteringen av bordet. Garantin på bordet gäller inte om det är felaktigt monterat.

Bt-bordet ska endast användas till att spela bordtennis på.

WARNING !

OBS ! Notera att låsningsanordningen inte är någon leksak. Lämna aldrig små barn obebakade när bordet står i uppfällt läge. Står bordet uppfällt utomhus, tänk på att det kan blåsa omkull.
Transport , montering och demontering av bordet bör ske av vuxna.

Förflyttning eller spel på bordet kan endast göras efter korrekt låsning av säkerhetsanordningarna.

Står bordet uppfällt utomhus, tänk på att det kan blåsa omkull. Vänligen förvara bordet skyddat från vind, annars kan olyckor lätt hända.

Normalt har inte bordtennisbord några bromsar. Se till att bordet står på ett jämt golv.

En gång per år bör alla rörliga delar kontrolleras och vid behov bytas ut.

Användning och underhåll

Innan Ni använder bordtennisbordet, se ritning över utfällande och uppfällande av bordet. Se även våra säkerhetsanvisningar, som dels finns på undersidan av bordsskivan och även går att läsa i användar instruktionerna.
Se till att bordtennisbordet står på en plan yta, då det är den korrekta spel positionen .

För att rengöra bordtennisbordet, använd en lätt fuktad svamp och en mild tvällösning.

Om någon del till bordet skulle saknas eller om Ni senare behöver reservdelar, kontakta din lokala återförsäljare.

Ha reservdelslistan från monteringsanvisningen och ditt "service code"-nummer (SC nummer) till hands. Du hittar det uppe i högra hörnet på undersidan av bordsskivan i uppfällt läge.

Behåll monteringsanvisningen och användar instruktionerna så länge bordet används.

Du har den lagliga garantin från tillverkaren.

Mycket nöje med ditt bordtennisbord !